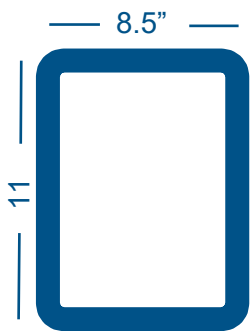




Làm theo hướng dẫn bên dưới để in (ra) và chơi Sẵn Sàng Trợ Giúp. Nếu bạn muốn những thẻ in gửi đến bạn qua đường bưu điện, vui lòng hoàn thành và gửi biểu mẫu yêu cầu thực hiện có sẵn trên [Ready.gov/game](https://www.ready.gov/game).



Nạp 13 tờ thẻ vào máy in.



In hai mặt.



Cắt thẻ.

Trang này cố ý để trống.



Hãy vào trang
Ready.gov/game
để tải xuống hoặc mua cuốn sách đồng hành Sổ
sàng Để Giúp Đỡ (Ready 2 Help) và bộ bài
Hành Động.



Ready 2 Help™

Làm cách nào để Chiến thắng!

Hãy là người chơi đầu tiên thu thập 5 lá bài Khẩn cấp.

Trong hộp này, quý vị có:

- Lá bài Khẩn cấp**
(Thu thập 5 lá bài này để dành chiến thắng)
- Lá bài Kỹ năng**
(Thu thập lá bài Khẩn cấp đòi hỏi phải có kỹ năng cần thiết.)
- Lá bài Hành động**
(Sử dụng những lá bài này để giúp quý vị có được những kỹ năng cần thiết để ứng phó với tình huống khẩn cấp.)

Đến lượt quý vị

Người chia bài đọc lá bài Khẩn cấp nằm trên đỉnh của đống bài ngửa cho mỗi người chơi. Bắt đầu với người chia bài và tiếp tục theo chiều kim đồng hồ, người chơi thay phiên nhau. Mỗi lượt, người chơi nên rút, chơi lá bài Kỹ năng hoặc nhận lá bài Hành động từ tay họ (nếu có thể), sau đó chuyển cho người chơi tiếp theo.

1) Kéo bài

Khi bắt đầu mỗi lượt chơi, người chơi có thể kéo một lá bài ngửa hoặc hai lá bài từ đống bài dư. Nếu người chơi lấy một lá bài ngửa, hãy thay thế lá bài đó bằng một lá bài dư.

2) Đánh Lá bài Kỹ năng hoặc dùng Lá bài Hành động

Nếu người chơi có các lá bài mà họ cần trong tay thì họ có thể chơi chúng để ứng phó tình trạng Khẩn cấp (xem hình dưới đây để biết ví dụ). Nếu họ không đòi hỏi là bài Kỹ năng thì họ có thể thử sử dụng lá bài Hành động để lấy lá bài Kỹ năng khi họ cần. Không có giới hạn về số lượng lá bài mà người chơi có thể chơi khi tới lượt họ.

Sắp xếp trò chơi

Tách bộ bài Khẩn cấp (Các lá bài Khẩn cấp) khỏi bộ bài Phản ứng (Các lá bài Kỹ năng và lấy các lá bài Hành động).

Chia bài cho Người chơi

Nếu người chơi đang sử dụng một bàn đấu, hãy đưa một tấm bàn cho mỗi người chơi. Người chơi lớn tuổi nhất chia năm lá bài từ bộ bài Phản ứng cho mỗi người chơi.

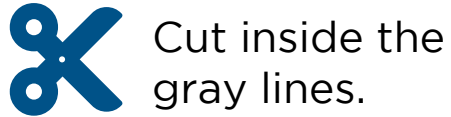
Sắp xếp Chỗ chơi

Đặt bộ bài Khẩn cấp ngửa trên mặt bàn. Đặt năm lá bài từ bộ bài Phản ứng úp lên liên tiếp ở giữa bàn. Đặt bộ bài Phản ứng úp xuống để kéo bài.



Từ 8 tuổi trở lên

Hãy vào trang mạng
Ready.gov/game để biết
chi tiết hướng dẫn trò chơi
này.



Chơi Lá bài Kỹ năng để Ứng phó tình trạng Khẩn cấp

Nếu người chơi có tất cả các lá bài Kỹ năng cần thiết cho Khẩn cấp, người chơi có thể ứng phó tình trạng Khẩn cấp để kiếm được lá bài.

Các lá bài Kỹ năng cần thiết được thấy ở dưới cùng của bài Khẩn cấp. Khi người chơi có tất cả các lá bài Kỹ năng cần thiết để ứng phó với Khẩn cấp, họ sẽ la lên "Sẵn sàng Để Trợ giúp!" Người chơi trả lời đặt từng lá bài Kỹ năng (hoặc lá bài Hành động) lên bàn, sau đó lấy lá bài Khẩn cấp và để nó lên bàn đấu của họ.

Lá bài Hành động

Cùng nhau Làm việc Người chơi A đặt lá bài này lên bàn và thông báo các lá bài mà họ cần từ người chơi khác để ứng phó với tình huống khẩn cấp. Nếu một người chơi khác (Người chơi B) có thể cung cấp cho Người chơi A tất cả các lá bài mà họ cần để ứng phó với tình huống khẩn cấp, thì họ có thể đưa những lá bài đó cho Người chơi A. Người chơi A trả lời tình huống khẩn cấp và Người chơi B sẽ nhận lá bài Cùng nhau Làm việc và có thể đặt nó trên bàn đấu của họ.

Hít thở sâu vào Để lá bài này vào đống bài bỏ và rút hai lá bài (ngửa bài, úp bài hoặc một trong hai). Nếu người chơi rút lá bài này tới lượt của mình, họ có thể sử dụng nó ngay lập tức để rút thêm hai lá bài nữa.

Dùng lá bài tẩy Bài Tẩy có thể được chơi thay cho bất kỳ lá bài Kỹ năng nào khi ứng phó với Khẩn cấp. Người chơi sử dụng lá bài tẩy nên đọc câu trả lời ở mặt sau khi sẵn sàng.

Kỹ năng



Giữ an toàn

- Tránh sự nguy hiểm
- Nếu quý vị gặp nguy hiểm, hãy đến một nơi an toàn.



3) Chuyển đến Người chơi tiếp theo

Nếu một người chơi đã trả lời với tình huống Khẩn cấp hoặc đã hoàn thành tất cả các hành động mà họ có thể trong lượt của mình thì họ sẽ chuyển cho người chơi tiếp theo. Một người chơi chỉ có thể có tối đa năm lá bài trong tay khi họ kết thúc lượt chơi của họ. Nếu họ có nhiều hơn năm lá bài, họ phải chọn lá bài để chơi hoặc bỏ vào đống bài bỏ đi. Nếu họ có ít hơn năm lá bài họ không cần phải thực hiện bất kỳ hành động nào.

Sử dụng Lá bài Hành động

Nếu người chơi không thể trả lời Khẩn cấp với các lá bài trong tay, họ có thể sử dụng bất kỳ lá bài Hành động nào họ có trong tay. Họ có thể sử dụng những lá bài này để làm việc với người chơi khác để lấy bài khi họ cần, rút bài bổ sung hoặc sử dụng lá bài Hành động để thay thế lá bài Kỹ năng cần thiết. Không có giới hạn về số lượng lá bài Hành Động có thể được sử dụng trong một lượt.






Front

Back

Kỹ năng	Kỹ năng	Kỹ năng
 <p>GIỮ BÌNH TĨNH</p> <ul style="list-style-type: none"> • Hít một hơi thật sâu trước khi phản ứng. • Tiếp tục hít thở sâu trong suốt tình huống khẩn cấp. 	 <p>GIỮ BÌNH TĨNH</p> <ul style="list-style-type: none"> • Hít một hơi thật sâu trước khi phản ứng. • Tiếp tục hít thở sâu trong suốt tình huống khẩn cấp. 	 <p>GIỮ BÌNH TĨNH</p> <ul style="list-style-type: none"> • Hít một hơi thật sâu trước khi phản ứng. • Tiếp tục hít thở sâu trong suốt tình huống khẩn cấp.



Kỹ năng	Kỹ năng	Kỹ năng
 <p>GIỮ BÌNH TĨNH</p> <ul style="list-style-type: none"> • Hít một hơi thật sâu trước khi phản ứng. • Tiếp tục hít thở sâu trong suốt tình huống khẩn cấp. 	 <p>GIỮ BÌNH TĨNH</p> <ul style="list-style-type: none"> • Hít một hơi thật sâu trước khi phản ứng. • Tiếp tục hít thở sâu trong suốt tình huống khẩn cấp. 	 <p>NHẬN SỰ TRỢ GIÚP</p> <ul style="list-style-type: none"> • Gọi 9-1-1 và làm theo cách hướng dẫn. • Hãy nhớ một người mà quý vị tin tưởng để giúp quý vị.




Front

Back






Front

Back

Kỹ năng	Kỹ năng	Kỹ năng
 <p>NHẬN SỰ TRỢ GIÚP</p> <ul style="list-style-type: none"> • Gọi 9-1-1 và làm theo cách hướng dẫn. • Hãy nhờ một người mà quý vị tin tưởng để giúp quý vị. 	 <p>NHẬN SỰ TRỢ GIÚP</p> <ul style="list-style-type: none"> • Gọi 9-1-1 và làm theo cách hướng dẫn. • Hãy nhờ một người mà quý vị tin tưởng để giúp quý vị. 	 <p>NHẬN SỰ TRỢ GIÚP</p> <ul style="list-style-type: none"> • Gọi 9-1-1 và làm theo cách hướng dẫn. • Hãy nhờ một người mà quý vị tin tưởng để giúp quý vị.





Kỹ năng	Kỹ năng	Kỹ năng
 <p>CUNG CẤP THÔNG TIN</p> <ul style="list-style-type: none"> * Mô tả trường hợp khẩn cấp. * Nếu quý vị đang ở nhà, hãy cung cấp cho tổng đài viên 9-1-1 địa chỉ của quý vị. * Nếu quý vị không ở nhà, hãy cho địa chỉ hoặc cột mốc. 	 <p>CUNG CẤP THÔNG TIN</p> <ul style="list-style-type: none"> * Mô tả trường hợp khẩn cấp. * Nếu quý vị đang ở nhà, hãy cung cấp cho tổng đài viên 9-1-1 địa chỉ của quý vị. * Nếu quý vị không ở nhà, hãy cho địa chỉ hoặc cột mốc. 	 <p>CUNG CẤP THÔNG TIN</p> <ul style="list-style-type: none"> * Mô tả trường hợp khẩn cấp. * Nếu quý vị đang ở nhà, hãy cung cấp cho tổng đài viên 9-1-1 địa chỉ của quý vị. * Nếu quý vị không ở nhà, hãy cho địa chỉ hoặc cột mốc.






Front

Back

<p>Kỹ năng</p>  <p>CUNG CẤP THÔNG TIN</p> <ul style="list-style-type: none"> • Mô tả trường hợp khẩn cấp. • Nếu quý vị đang ở nhà, hãy cung cấp cho tổng đài viên 9-1-1 địa chỉ của quý vị. • Nếu quý vị không ở nhà, hãy cho địa chỉ hoặc cột mốc. 	<p>Kỹ năng</p>  <p>CUNG CẤP THÔNG TIN</p> <ul style="list-style-type: none"> • Mô tả trường hợp khẩn cấp. • Nếu quý vị đang ở nhà, hãy cung cấp cho tổng đài viên 9-1-1 địa chỉ của quý vị. • Nếu quý vị không ở nhà, hãy cho địa chỉ hoặc cột mốc. 	<p>Kỹ năng</p>  <p>CHĂM SÓC</p> <ul style="list-style-type: none"> • Thực hiện theo các hướng dẫn từ người trợ giúp đáng tin cậy hoặc phản ứng viên. • Dùng những lời nói và hành động an ủi trong khi quý vị chờ đợi sự giúp đỡ đến.
--	--	---



<p>Kỹ năng</p>  <p>CHĂM SÓC</p> <ul style="list-style-type: none"> • Thực hiện theo các hướng dẫn từ người trợ giúp đáng tin cậy hoặc phản ứng viên. • Dùng những lời nói và hành động an ủi trong khi quý vị chờ đợi sự giúp đỡ đến. 	<p>Kỹ năng</p>  <p>CHĂM SÓC</p> <ul style="list-style-type: none"> • Thực hiện theo các hướng dẫn từ người trợ giúp đáng tin cậy hoặc phản ứng viên. • Dùng những lời nói và hành động an ủi trong khi quý vị chờ đợi sự giúp đỡ đến. 	<p>Kỹ năng</p>  <p>CHĂM SÓC</p> <ul style="list-style-type: none"> • Thực hiện theo các hướng dẫn từ người trợ giúp đáng tin cậy hoặc phản ứng viên. • Dùng những lời nói và hành động an ủi trong khi quý vị chờ đợi sự giúp đỡ đến.
---	---	---



Front

Back

<p>Kỹ năng</p>  <p>CHĂM SÓC</p> <ul style="list-style-type: none"> Thực hiện theo các hướng dẫn từ người trợ giúp đáng tin cậy hoặc nhân viên y tế. Dùng những lời nói và hành động an ủi trong khi quý vị chờ đợi sự giúp đỡ đến. 	<p>HÀNH ĐỘNG</p>  <p>CÙNG NHAU LÀM VIỆC</p> <p>Hãy làm việc với người chơi khác để ứng phó tình huống khẩn cấp!</p> <p>Hãy nói với những người chơi khác những lá bài nào mà quý vị cần. Người đưa cho quý vị là bài của họ, họ nhận được là bài này. Họ có thể sử dụng nó như một lá bài khẩn cấp.</p>	<p>HÀNH ĐỘNG</p>  <p>CÙNG NHAU LÀM VIỆC</p> <p>Hãy làm việc với người chơi khác để ứng phó tình huống khẩn cấp!</p> <p>Hãy nói với những người chơi khác những lá bài nào mà quý vị cần. Người đưa cho quý vị là bài của họ, họ nhận được là bài này. Họ có thể sử dụng nó như một lá bài khẩn cấp.</p>
---	--	--



<p>HÀNH ĐỘNG</p>  <p>CÙNG NHAU LÀM VIỆC</p> <p>Hãy làm việc với người chơi khác để ứng phó tình huống khẩn cấp!</p> <p>Hãy nói với những người chơi khác những lá bài nào mà quý vị cần. Người đưa cho quý vị là bài của họ, họ nhận được là bài này. Họ có thể sử dụng nó như một lá bài khẩn cấp.</p>	<p>HÀNH ĐỘNG</p>  <p>CÙNG NHAU LÀM VIỆC</p> <p>Hãy làm việc với người chơi khác để ứng phó tình huống khẩn cấp!</p> <p>Hãy nói với những người chơi khác những lá bài nào mà quý vị cần. Người đưa cho quý vị là bài của họ, họ nhận được là bài này. Họ có thể sử dụng nó như một lá bài khẩn cấp.</p>	<p>HÀNH ĐỘNG</p>  <p>HÍT MỘT HƠI THẬT SÂU</p> <p>Quý vị nên nhớ hít một hơi thật sâu để giữ bình tĩnh!</p> <p>Rút hai lá bài (úp lên hoặc úp xuống)</p>
--	--	--



Front

Back



Front

Back

HÀNH ĐỘNG



DỪNG LÁ BÀI TẮY

Sử dụng lá bài này để thay thế bất kỳ lá bài kỹ năng nào khác.

Đặt lá bài này xuống với các lá bài kỹ năng khác để đáp ứng. Sau đó thảo luận về các câu hỏi ở mặt sau của lá bài khẩn cấp.

KHẨN CẤP



Quý vị đang chơi bóng chày với một số người bạn. Đồng đội của quý vị bị bóng ném trúng vào đầu và té xuống. Anh ta không trả lời khi quý vị gọi tên anh ta.



KHẨN CẤP



Trong khi chơi đùa trên sân chơi với bạn của quý vị, một đứa trẻ rơi ra khỏi xích đu. Quý vị chạy tới xem đứa trẻ có ổn không. Đứa trẻ có thể nói, nhưng đứa trẻ đang ôm tay và khóc.



1) Quý vị có thể tìm thấy một người trợ giúp đáng tin cậy ở đâu?
 2) Điều gì sẽ là cách nhanh nhất để có được một người trợ giúp cho quý vị?
 3) Làm thế nào quý vị có thể cung cấp chăm sóc?




1) Quý vị tìm điện thoại ở đâu để gọi 9-1-1?
 2) Loại thông tin nào quý vị cần cung cấp cho 9-1-1 hoặc người trợ giúp đáng tin cậy?
 3) Làm thế nào quý vị có thể diễn tả chỗ của quý vị với tổng đài 9-1-1?








KHẨN CẤP



Quý vị đang ngủ ở nhà ngủ. Quý vị nghe thấy tiếng báo động khói và ngửi mùi khói.



KHẨN CẤP



Quý vị đang câu cá ở hồ với bạn của quý vị. Cô bạn té xuống hồ, nhưng cô ta không biết bơi. Bố mẹ quý vị ở trên đồi nói chuyện với nhau.



KHẨN CẤP



Quý vị là rơi một cái ly xuống sân và cắt chân của quý vị. Vết cắt không lớn, nhưng nó chảy máu rất nhiều.



Front

1) Quý vị cần làm gì để giữ an toàn?
 2) Khi nào quý vị cần gọi 9-1-1?



1) Điều gì sẽ là cách nhanh nhất để có được một người trợ giúp đáng tin cậy?
 2) Quý vị có thể làm gì nếu quý vị có một vật thể nổi?







1) Điều quan trọng nhất để làm gì?
 2) Quý vị có biết quý vị có thể làm gì khác trong tình huống này không?
 3) Loại thông tin nào mà quý vị có thể cần cung cấp?



Back

<p>KHẨN CẤP</p>  <p>Quý vị đang ở nhà với em gái của quý vị. Cô ấy đặt một món đồ chơi vào miệng và bị nghẹn. Mặt cô biến thành màu xanh.</p> 	<p>KHẨN CẤP</p>  <p>Quý vị đang đi dã ngoại với cha của quý vị. Ông ấy nói rằng thật khó thở và ngực ông ấy đau.</p> 	<p>KHẨN CẤP</p>  <p>Quý vị đang trên một chuyến đi tham quan đến một viện bảo tàng trong thành phố. Rất đông người. Quý vị đứng lại để nhìn vào xương khủng long. Khi quý vị quay lại, quý vị không thấy nhóm của mình.</p> 
---	--	---

<p>1) Quý vị có thể tìm thấy một người trợ giúp đáng tin cậy ở đâu? 2) Làm thế nào quý vị có thể giữ an toàn xung quanh người lạ? 3) Những loại thông tin nào mà quý vị cần cung cấp?</p>  <p><small>2) Bằng B biết có nơi nào vì người lạ và chắc chắn tuân theo các quy tắc của gia đình quý vị về an toàn cá nhân.</small></p>	<p>1) Làm thế nào quý vị sẽ diễn tả nơi vị trí của quý vị với tổng đài 9-1-1? 2) Quý vị có thể giúp đỡ bằng cách nào nữa?</p> 	<p>1) Làm cách nào quý vị có thể nhận được sự giúp đỡ càng nhanh càng tốt? 2) Quý vị có biết quý vị có thể làm gì khác trong tình huống này không? 3) Loại thông tin nào quý vị có thể cung cấp cho tổng đài 9-1-1?</p> 
--	---	---


<p>KHẨN CẤP</p>  <p>Quý vị đang chơi đá banh. Bạn của quý vị chạy đúng đầu vào đồng đội và té xuống mặt đất. Cô đứng dậy nhưng có vẻ bối rối. Huấn luyện viên ở đó, nhưng anh ấy đã không thấy điều đó xảy ra.</p> 	<p>KHẨN CẤP</p>  <p>Quý vị đang ở nhà bà ngoại của quý vị. Bà của bạn trượt trên vũng nước và bị đau chân và hông. Bà ấy có thể nói, nhưng bà ấy không thể đứng dậy.</p> 	<p>KHẨN CẤP</p>  <p>Quý vị đang coi chừng em trai của quý vị Bé ấy đang làm sô cô la nóng và đổ nước nóng lên tay. Bị đau rất nhiều Bé ấy sẽ không ngừng khóc.</p> 
--	--	--

<p>1) Điều gì có thể làm cho khó giữ bình tĩnh? 2) Loại thông tin nào quý vị có thể cung cấp cho 9-1-1 hoặc người trợ giúp?</p> 	<p>1) Những gì quý vị cần phải cẩn thận để giữ an toàn? 2) Làm thế nào quý vị có thể tìm ra địa chỉ? 3) Làm thế nào quý vị có thể chăm sóc?</p> 	<p>1) Quý vị cần nói gì với huấn luyện viên? 2) Quý vị có thể cung cấp loại chăm sóc nào?</p>  <p><small>1) Hỏi bà của quý vị.</small></p>
---	---	---




Front

Back


KHẨN CẤP






Anh em họ của quý vị bị té xe đạp của cô và nằm ở trên đường phố. Cô ấy đang ôm mặt cá chôn và khóc. Trong khi quý vị nói chuyện với cô ấy, cô vẽ như mất cá chôn của cô ấy đang bắt đầu sưng lên.


KHẨN CẤP







Giáo viên của quý vị bị nghẹn miếng táo. Ông ta đang ho rất nhiều.

KHẨN CẤP



Cha của quý vị bị té cầu thang và bị tự cắt. Có máu đỏ tươi trên mặt đất bên cạnh ông ta. Không có ai khác ở nhà với quý vị.

1) Quý vị có thể đi đâu để giữ an toàn?
2) Tại sao quý vị cần phải đi đâu đó để an toàn?
3) Những thông tin mà quý vị sẽ cần để cung cấp cho một người giúp đỡ đáng tin cậy hoặc một tổng đài 9-1-1?



1) Quý vị có thể tìm thấy một người trợ giúp đáng tin cậy ở đâu?
2) Điều gì có thể khác về tình huống này sẽ khiến quý vị gọi 9-1-1?



1) Tại sao quý vị không cần gọi 9-1-1?
2) Quý vị nên chú ý điều gì để giữ an toàn?
3) Làm thế nào quý vị có thể cung cấp chăm sóc?





2) Quý vị sẽ gọi 9-1-1 nếu ông ta không thể thở.

KHẨN CẤP



Quý vị đi học về Quý vị thấy cửa và cửa sổ phía trước của quý vị bị hư hại.










KHẨN CẤP



Quý vị đang đi bộ từ trường về nhà. Quý vị thấy một chiếc xe đâm vào cây. Một người phụ nữ mở cửa xe và ngã xuống đất. Khi quý vị hỏi cô ấy có ok không, cô ấy không trả lời.









KHẨN CẤP



Quý vị đang ở trong phòng xét nghiệm khoa học sau giờ học. Có một vụ nổ nhỏ. Một đồng khảm giấy bắt lửa và nó đang lan nhanh!



1) Điều quan trọng nhất để làm là gì?
2) Quý vị nên đi đâu?
3) Làm thế nào quý vị có thể tìm thấy một người trợ giúp?



1) Bên cạnh giao thông, mối nguy hiểm phổ biến nào mà quý vị nên tìm kiếm trong tình huống khẩn cấp?
2) Làm thế nào quý vị sẽ diễn tả nơi vị trí của quý vị với một tổng đài 9-1-1?




1) Quý vị có thể đi đâu để giữ an toàn?
2) Tại sao quý vị cần phải đi đâu đó để an toàn?
3) Những thông tin mà quý vị sẽ cần để cung cấp cho một người giúp đỡ đáng tin cậy hoặc một tổng đài 9-1-1?





1) Chất lỏng rò rỉ từ xe.
2) Điện tại cột mốc hoặc tên đường nếu quý vị không có địa chỉ.

KHẨN CẤP



Anh em họ của quý vị đang ở nhà quý vị và ăn một miếng bánh. Cô ấy bị dị ứng với trứng. Mặt cô bắt đầu sưng lên và nổi mụn đỏ. Cô gãi mặt và cổ họng.






KHẨN CẤP



Quý vị đang đi trượt với bạn bè của quý vị. Một nhánh cây tuyết rơi xuống và chạm vào một đường dây điện. Cành cây và đường dây điện rơi xuống đất gần bạn của quý vị, trúng vào chân cô ấy. Cô ấy có thể đứng dậy, nhưng thật khó để cô ấy đi lại.






KHẨN CẤP



Quý vị đang xem em gái của quý vị. Quý vị nhìn vào bếp và thấy cô ấy đang nhai thuốc nửa chén. Quý vị không chắc cô ấy đã ăn bao lâu hay ăn bao nhiêu.




1) Tại sao quý vị cần được giúp đỡ?
2) Loại thông tin nào quý vị cần cung cấp cho 9-1-1 hoặc người trợ giúp đáng tin cậy?



1) Loại nguy hiểm nào quý vị cần tìm để giữ an toàn?
2) Loại thông tin nào quý vị cần cung cấp cho tổng đài 9-1-1 hoặc người trợ giúp đáng tin cậy?




1) Loại thông tin nào quý vị cần cung cấp cho 9-1-1 hoặc người trợ giúp đáng tin cậy?
2) Làm thế nào quý vị có thể chăm sóc?






2) Nói với họ rằng một đường dây điện bị rớt xuống và điện là nơi vị trí.


KHẨN CẤP







Quý vị đang xem phim hoạt hình với anh trai của quý vị. Anh ấy ngã xuống và bắt đầu run rẩy.


KHẨN CẤP







Chú của quý vị đang lái xe đưa quý vị đến cửa hàng. Chú ấy đụng xe và tay chú ấy chảy máu rất nhiều.


KHẨN CẤP



Chú của quý vị đang lái xe đưa quý vị đến cửa hàng. Chú ấy đụng xe và tay chú ấy chảy máu rất nhiều.

1) Loại nguy hiểm nào quý vị cần chú ý để giữ an toàn?
2) Làm thế nào quý vị có thể tìm thấy một người trợ giúp đáng tin cậy?
3) Làm thế nào quý vị có thể tìm thấy tổng đài để gọi 9-1-1?



1) Loại nguy hiểm nào quý vị cần chú ý để giữ an toàn?
2) Làm thế nào quý vị có thể tìm thấy một người trợ giúp đáng tin cậy?
3) Làm thế nào quý vị có thể tìm thấy tổng đài để gọi 9-1-1?



1) Loại thông tin nào quý vị cần cung cấp cho tổng đài 9-1-1?
2) Cách nào là nhanh nhất để có được một người trợ giúp?



1) Hình ảnh

Front

Back